

# Förderungen

Um den Schadstoffausstoß von Holzheizungen zu reduzieren, wurden verschiedene Fördermaßnahmen eingeführt. So wird der Austausch alter Anlagen durch moderne, 5-Sterne-zertifizierte Anlagen unterstützt.

Lassen Sie sich von Ihrem Techniker beraten, um die beste Lösung für Ihre Bedürfnisse zu finden!

## Nähere Informationen:

### Amt für Luft und Lärm

Landhaus 9, Amba-Alagi-Straße 35  
39100 Bozen

Tel.: +39 0471 41 18 20

E-Mail: [all@provinz.bz.it](mailto:all@provinz.bz.it)

<https://umwelt.provinz.bz.it>

[www.heizenmitholz.it](http://www.heizenmitholz.it)



## Warum richtig heizen?



### Wirtschaftliche Vorteile

Wird ein Holzofen fachgerecht genutzt:

- spart man Geld
- hält die Anlage länger
- sind weniger außerordentliche Wartungen nötig
- wird weniger Brennstoff benötigt
- verringert sich die Brandgefahr



### Der Umwelt zuliebe

Bei unsachgemäßer Verbrennung entstehen verschiedene Luftschadstoffe, die in der Umgebung, aber auch in den eigenen Räumen zurückbleiben.

Diese Stoffe können schädliche Auswirkungen auf die menschliche Gesundheit und die Umwelt haben.

Bei schlechter Verbrennung sind die Staubemissionen bis zu 50 Mal höher als bei sachgemäßer Verbrennung.

## Wie erkenne ich eine gute Verbrennung in meinem Ofen?



### Gute Verbrennung

- kein sichtbarer Rauch am Kamin
- keine Geruchsbelästigung
- hellgraue bis weiße Asche
- wenig Ruß
- niedriger Brennstoffverbrauch
- blaue bis hellrote Flammen



### Schlechte Verbrennung

- dicker „fetter“ Rauch, gelb bis dunkelgrau
- Geruchsbelästigung
- schwere, dunkle Asche
- schwarze Kaminmündung
- hoher Brennstoffverbrauch
- rote bis dunkelrote Flammen

# HEIZEN MIT HOLZ

## ABER RICHTIG!

Feuer machen ist einfach, effizientes und umweltfreundliches Heizen mit Holz will jedoch gelernt sein!



### Projekträger



MINISTERO DELL'AMBIENTE  
E DELLA SICUREZZA ENERGETICA

AUTONOME  
PROVINZ  
BOZEN  
SÜDTIROL



PROVINCIA  
AUTONOMA  
DI BOLZANO  
ALTO ADIGE

PROVINCIA AUTONOMA DE BULSAN  
SÜDTIROL

### In Zusammenarbeit mit

lvhapa

Wirtschaftsverband Handwerk und Dienstleister  
Confartigianato Imprese

KlimaHaus  
CasaClima®



## Worauf ist zu achten?




### Richtiger Brennstoff



#### ZULÄSSIGE BRENNSTOFFE

Trockenes Holz, unbehandeltes Stückholz oder Holzbrennstoffe, Briketts und Pellets;



#### UNZULÄSSIGE BRENNSTOFFE

Papier (Zeitungen, Zeitschriften, Kartone,...), Abfall (Milchpackungen, Joghurtbecher, Plastikflaschen,...), behandeltes Holz (alte Möbel, Kisten, Türen,...);

#### Keinen Müll verbrennen!

Das Verbrennen von Müll belastet nicht nur die Umwelt und stört die Nachbarschaft, sondern gefährdet auch die Gesundheit der Bewohner.



### Richtig lagern

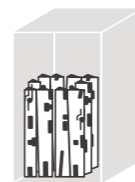
Gespaltenes Stückholz trocken und gut durchlüftet mindestens 2 Jahre lagern.



### Richtig befüllen



**Schmaler Feuerraum:** Holzscheite mit Stirnseite nach vorne aufschichten



**Schmaler, hoher Feuerraum:** Holzscheite aufstellen




**Breiter Feuerraum mit geringer Tiefe:** Holzscheite quer einfüllen



**In Speicheröfen:** Holzscheite mit Stirnseite nach vorne aufschichten



### Richtig anzünden



Holz locker einschichten, die dickeren Scheite **unten**.



Vier dünne Scheite kreuzweise aufschichten und die Anzündhilfe dazwischen legen. Holzspäne oder ökologische Anzündhilfen verwenden, kein Papier!



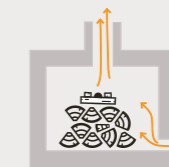
Das Feuer **von oben** entfachen.



### Richtig verbrennen



**Richtige Holzmenge**  
Anleitung des Herstellers befolgen und Brennraum nicht überfüllen.



**Vor dem Anzünden**  
Luftklappen ganz öffnen.



**Während der Verbrennung**  
Luftklappen ganz offen lassen. Bei Flamme kein Holz nachlegen, falls nötig erst bei Glut.



Luftklappen erst schließen, sobald keine Glut mehr sichtbar ist.



### Richtig reinigen & warten

- Asche regelmäßig aus dem Feuerraum entfernen.
- Kamin und Feuerstätte regelmäßig vom **Kaminkehrer reinigen** lassen.
- **Wartung** jährlich oder wie vom Hersteller vorgeschrieben durchführen lassen.



Foto: © KlimaHaus